

31.25-1 Kotflügelblinkleuchte gelb aus Kunststoff E-geprüft
31.25-6 wie 31.25-1 jedoch rot
31.25-7 wie 31.25-1 jedoch weiß



31.25-8 Kotflügelblinkleuchte gelb, Metallgehäuse (VW)



31.30-1 Blinkleuchte gelb, Rand Chrom 2 Befestigungsschrauben
24 mm Abstand. E-geprüft



31.49-3 Blinkleuchte, Gehäuse lackiert, mit Kugelfuß und
Holschraube, 112x60. E-geprüft
31.49-5 wie 31.49-3 jedoch Gehäuse und Ring verchromt



31.60-1 Blinkleuchte rahmen Verchromt



31.49-6 Blinkleuchte mit Einbaugehäuse, rahmen
verchromt, 112x56 mm, E-geprüft



31.44-1 Blinkleuchte gelb Ø71 mm schwarzes Stahl-
blechgehäuse, Hohlschraube M10. E-geprüft
31.44-2 wie 31.44-1 jedoch Glas weiß
31.44-5 wie 31.44-1 jedoch mit Kunststoff-Gehäuse
31.44-4 wie 31.44-2 jedoch mit Chromrand



31.35-1 Blinkleuchte gelb mit verchromten Deckel und
Unterlage L79xB48xH94 mm E-geprüft




31.36-1 Blinkleuchte gelb mit verchromten Deckel und
Unterlage L102xB70xH110 mm E-geprüft



31.40-2 Blinkleuchte für Motorräder (Lenker)



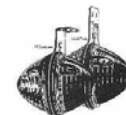
30.33-9 Blink-Begrenzungsleuchte oben gelb und unten weiß
E-geprüft



30.02-6/7 Blink-Begrenzungsleuchte oben gelb und unten wie
160x70mm links oder rechts




31.49-1 Blinkleuchte gelb, schwarzes Kunststoffgehäuse mit
Edelstahlring und Hohlschraube E-geprüft
31.50-1 Schluß/Begrenzungsleuchte rot/weiß wie 31.49-1



31.43-1 Blinkleuchte mit geradem universal-Halter gelb
Ø 85 mm E-geprüft



30.10-3 Positionsleuchte Ø 71 mm
Zentralschraube, E-geprüft



30.02-4 Schluß-Blink-Positionsleuchte auf
Gummiarm mit 2 Lichtscheiben
E-geprüft